

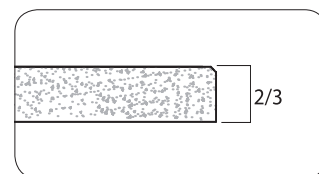
# TOP ILE LUBE PROFILO "P"

"P" PROFILE ILE LUBE WORKTOP

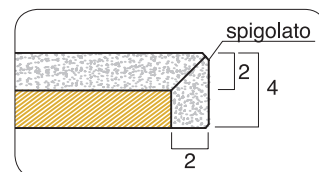


**fox grey lucido (opz.IL11)**  
glossy grey fox (opt.IL11)

**Profilo spigolato "P"**  
sharped profile "P"




**Profilo spigolato "P"**  
sharped profile "P"



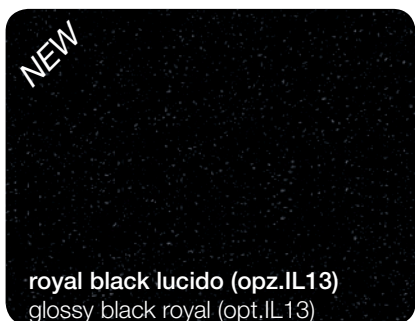

## **COLORI TOP ILE LUBE LUCIDI FASCIA "A"**

CATEGORY "A" GLOSSY COLOURS FOR ILE LUBE WORKTOP



## **COLORI TOP ILE LUBE LUCIDI FASCIA "B"**

CATEGORY "B" GLOSSY COLOURS FOR ILE LUBE WORKTOP



### CARATTERISTICHE DEL MATERIALE

Le superfici ILE LUBE sono composte dal 93-95% di quarzo puro naturale, 4-6% di resina sintetica o naturale di qualità superiore, e dall'1% di pigmenti naturali (ossidi di ferro polverizzati). È un materiale solido e al contempo elegante, raffinato e soprattutto molto duraturo negli anni.

Il Quarzo è uno dei minerali più duri che si trovano in natura ed è stato utilizzato in ILE LUBE per preservare tutte le eccezionali caratteristiche tecniche ed estetiche della pietra originale. Questa composizione garantisce al piano ottime prestazioni alle abrasioni, all'attacco di agenti chimici, all'assorbimento di liquidi e al calore. Non è poroso, è impermeabile e quindi altamente igienico. Si è dimostrato il prodotto ideale per piani da cucina, ma può essere ugualmente utilizzato anche per pavimenti, rivestimenti e ogni superficie interna che deve resistere ad un uso intensivo.

**ILE LUBE è certificato NSF e garantito 15 anni\*.**

- \*- entro 5 anni dall'acquisto: 100% del costo del materiale
- da 6 a 10 anni dall'acquisto: 70% del costo del materiale
- da 11 a 15 anni dall'acquisto: 50% del costo del materiale

### PULIZIA E MANUTENZIONE

Non è consigliata un'esposizione prolungata a lampade a raggi UV o a forte luce solare. Gli oggetti bollenti non devono essere mai appoggiati direttamente sul piano al fine di evitare irrimediabili macchie o rotture del piano a causa delle alte temperature. Utilizzare sempre un sottopentola.

Per la pulizia si consiglia l'applicazione di un prodotto/detergente a PH neutro; risciacquare con acqua e asciugare con un panno da cucina o carta assorbente. Evitare di lasciare il piano di lavoro sporco per molte ore, pulire il piano sempre a macchia fresca. È buona norma pulire anche solo velocemente il piano dopo ogni utilizzo.

Per la rimozione dello sporco più tenace è sempre consigliabile ammorbidire lo sporco con acqua e in seguito strofinare con panno in microfibra e detergente; qualora non bastasse, passare alla pulizia con detergente cremoso tipo Cif crema o detergenti più aggressivi (anche a base di candeggina) da rimuovere subito dopo mediante una spugna; non lasciare agire questi prodotti per lungo tempo sul piano perché asciugandosi potrebbero lasciare aloni. Risciacquare quindi con spugna inumidita di acqua e asciugare con panno asciutto.

Evitare il ristagnare di acqua sul top.

## MATERIAL FEATURES

LUBE ILE work surfaces are composed of approximately 93-95% pure natural quartz, 4-6% superior quality synthetic or natural resin and 1% natural pigments (powdered iron oxide). This is a solid material that is also elegant, refined, and above all, very long-lasting.

Quartz is one of the hardest minerals found in nature and it is used in ILE LUBE so as to preserve all the exceptional technical and aesthetic qualities of the original stone. Its composition makes it resistant to abrasion, attack from chemical agents and heat, and it does not absorb liquids. It is non-porous, impermeable and therefore very hygienic.

It is the ideal material for kitchen worktops, but it can also be used to make floors, tiling and any other type of interior surface destined for intensive use.

ILE LUBE is NSF certified and guaranteed for 15 years\*.

- \*- within 5 years of purchase: 100% of the cost of the material
- 6 to 10 years from purchase: 70% of the cost of the material
- 11 to 15 years from purchase: 50% of the cost of the material

## CLEANING AND MAINTENANCE

We recommend avoiding prolonged exposure to UV rays or strong sunlight. Hot pans should never be placed directly onto the top in order to prevent irreversible staining or breakage of the worktop caused by high temperatures. Always use pot mats.

For cleaning, we recommend the application of PH neutral cleaning products/detergents. After cleaning, rinse with water and dry with a kitchen towel. Avoid leaving the worktop dirty for several hours, always clean the worktop while the stains are still fresh. It is good practice to quickly clean the worktop after each use.

To remove more stubborn dirt, it is always a good idea to soften the dirt with water first and then rub with a microfibre cloth with some detergent. If this doesn't remove the stain, use a cream detergent such as Jif cream or more aggressive detergents (even those containing bleach). These products should be removed immediately using a sponge, don't let them act on the surface for extended periods of time as they may create haloes. Rinse with a damp sponge and dry with a dry cloth.

Avoid letting water pool on the top.